



Verksamhetsuppföljning  
för år 2017



## Medborgarnas val av vårdgivare

- 83 % av Blekinges befolkning har gjort ett aktivt val av vårdenhet eller familjeläkare. Privata 88 % och offentliga 82 %.
- Fler kvinnor än män har gjort ett aktivt val.
- 72 % av befolkningen i Blekinge är listade till en offentligt driven vårdenhet.
- 721 personer folkbokförda utanför Blekinge har valt vårdenhet i Blekinge. En ökning med 173 personer senaste året.
- 1 286 blekingebor har valt en vårdenhet utanför Blekinge. En ökning med 647 personer senaste året.





## Antal listade per vårdenhet december 2017

	<u>Antal förtecknade</u>	<u>Förändring under 2017</u>
Samaritens vårdcentral (of)	14 900	154
Lyckeby vårdcentral (of)	13 360	-203
Brunnsgårdens vårdcentral (of)	11 620	-94
Kallinge vårdcentral (of)	11 209	188
Hälsohuset för alla (pr)	11 134	503
Sölvesborgs vårdcentral (of)	10 911	-291
Ronneby vårdcentral (of)	10 649	386
Trossö vårdcentral (of)	8 850	-214
Wämö vårdcentral (of)	7 649	-26
Jämjö vårdcentral (of)	7 197	216
Capio Citykliniken i Ronneby (pr)	6 945	-177
Rödeby vårdcentral (of)	6 572	38
Nättraby vårdcentral (of)	6 327	126
Kungsmarkens vårdcentral (pr)	6 296	35
Olofströms vårdcentral (of)	6 085	-270
Valjehälsan (pr)	5 970	341
Läkarhuset i Karlshamn (pr)	5 740	-3
Familjeläkarna i Olofström (pr)	4 189	65
Läkehjälpen i Olofström (pr)	3 599	263
	<b>159 202</b>	<b>1 037</b>



## Andelen förtecknade per åldersgrupp

	0- 5 år	6-20 år	21-40 år	41-65 år	66-75 år	75-100 år
Offentligt drivna vårdenheter	6,8%	17,5%	23,0%	30,3%	12,1%	10,3%
Privat drivna vårdenheter	5,5%	15,7%	24,1%	32,7%	13,6%	8,4%
Fördelning av befolkningen	6,5%	17,0%	23,3%	30,9%	12,5%	9,8%

## Antal besökstillfällen totalt per år

	År 2014	År 2015	År 2016	År 2017
Offentligt drivna vårdenheter	341 480	328 537	327 444	324 348
Privat drivna vårdenheter	118 792	119 462	122 087	123 203
Alla vårdenheter	460 272	447 999	449 531	447 551

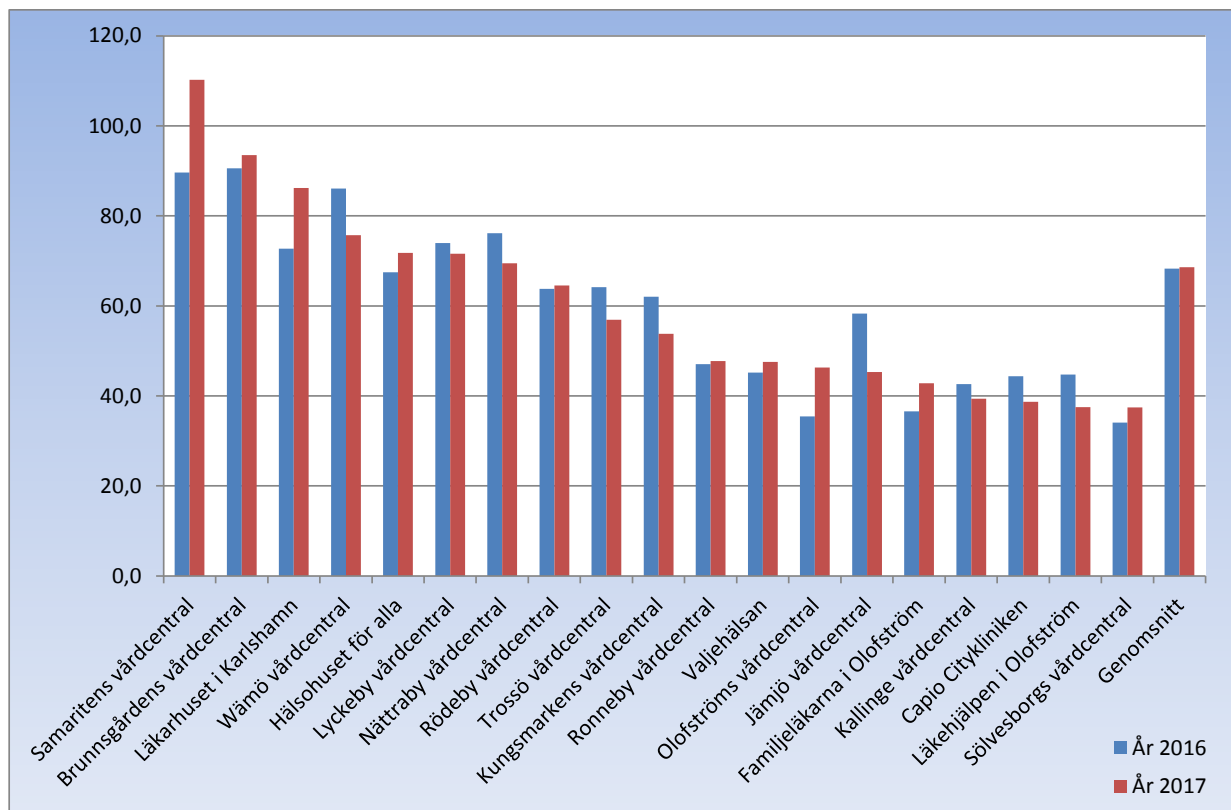


## Antal läkarbesök per år

	År 2014	År 2015	År 2016	År 2017
Offentligt drivna vårdenheter	132 373	130 694	127 348	124 800
Privat drivna vårdenheter	50 795	50 085	50 252	50 874
Alla vårdenheter	183 168	180 779	177 600	175 674



## Antal läkarbesök vid jourcentralerna per 1 000 förtecknade



## Utomlänsbesök (alla kontakter)

- Antal besök vid vårdenheterna av inte folkbokförda i Blekinge uppgick till 9 950 besök. En minskning med 163 besök.
- Blekingarnas besök utanför länet på primärvårdsnivå uppgick till 10 997 besök. En ökning med 1 761 besök.
- Antalet digitala vårdkontakter uppgick till 1 402 kontakter gjorda av 1 022 blekngar.





## Kvalitetsmål för barnhälsovården

	<u>Målnivå %</u>	<u>Resultat i Blekinge %</u>
Första hembesök	90%	94%
Erbjudande 2 månadsamtal	90%	98%
Genomförda samtal	85%	89%
Hembesök 8 månader	90%	92%
Erbjudna föräldragrupp	90%	94%
Spädbarnvaccination	99%	98%
Pneumokockvaccination	99%	98%
MPR vaccination	99%	98%
Tbc vaccination	90%	88%
Hepatitvaccination	99%	98%





## Svar på enkäten som kommunernas särskilda boendena besvarat

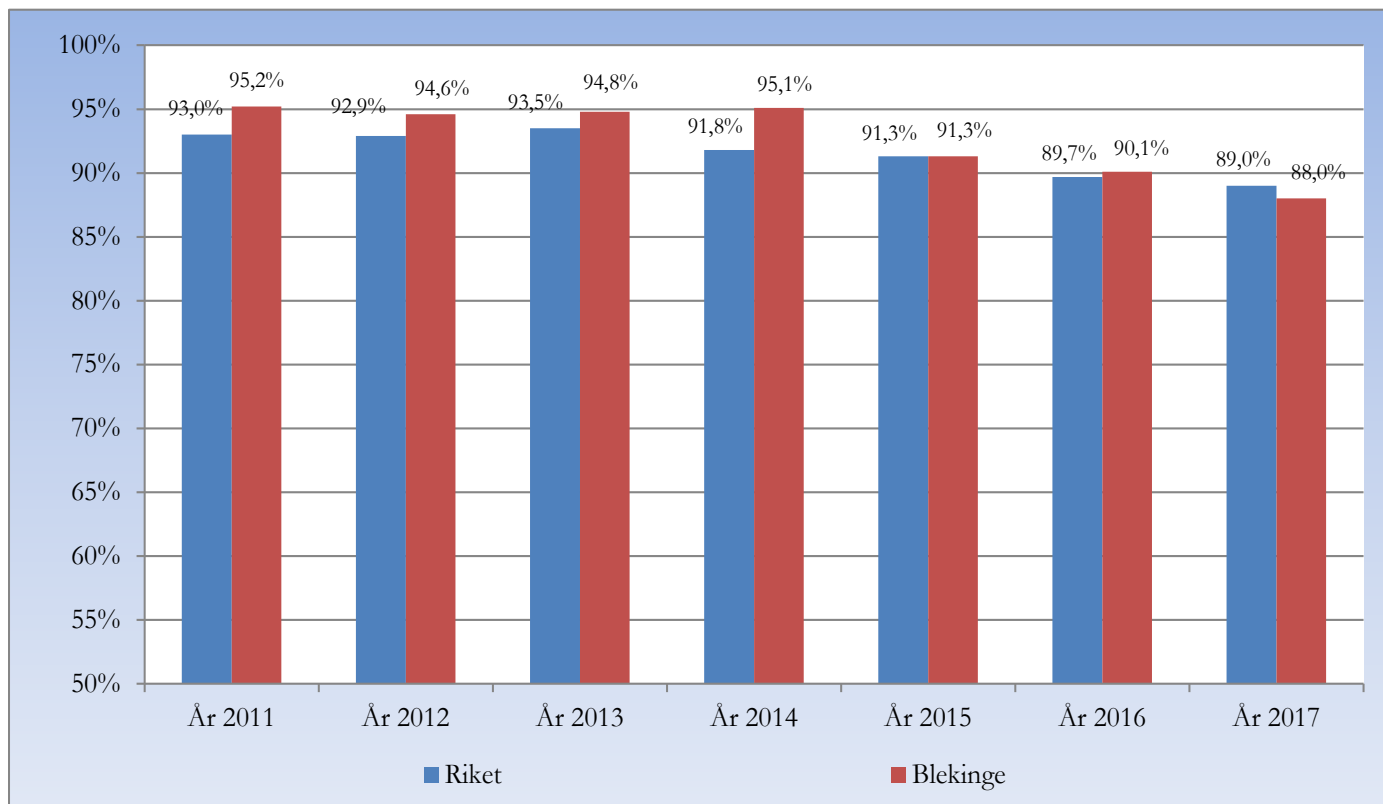
	<u>År 2017</u>	<u>År 2016</u>
- Finns särskild läkare utsedd för boendet	88 % svarar Ja	90%
- Har läkarkontinuiteten varit tillfredställande	74 % svarar Ja	86%
- Finns särskild kommunsköterska utsedd för boendet	100 % svarar Ja	100%
- Har sköterskekontinuiteten varit tillfredställande	85 % svarar Ja	97%
- Finns schemalagd läkartid för rond i tillräcklig omfattning	79 % svarar Ja	97%
- Finns tillgång till medicinsk konsultation utöver rondtid	71 % svarar Ja	93%
- Finns tillgång till akut hembesök dagtid	53 % svarar Ja	59%
- Finns tillgång till akut hembesök jourtid	50 % svarar Ja	41%
- Finns tillgång till telefonkontakt med läkare jourtid	91 % svarar Ja	93%
- Finns rutin för årskontroll hos läkare	79 % svarar Ja	76%



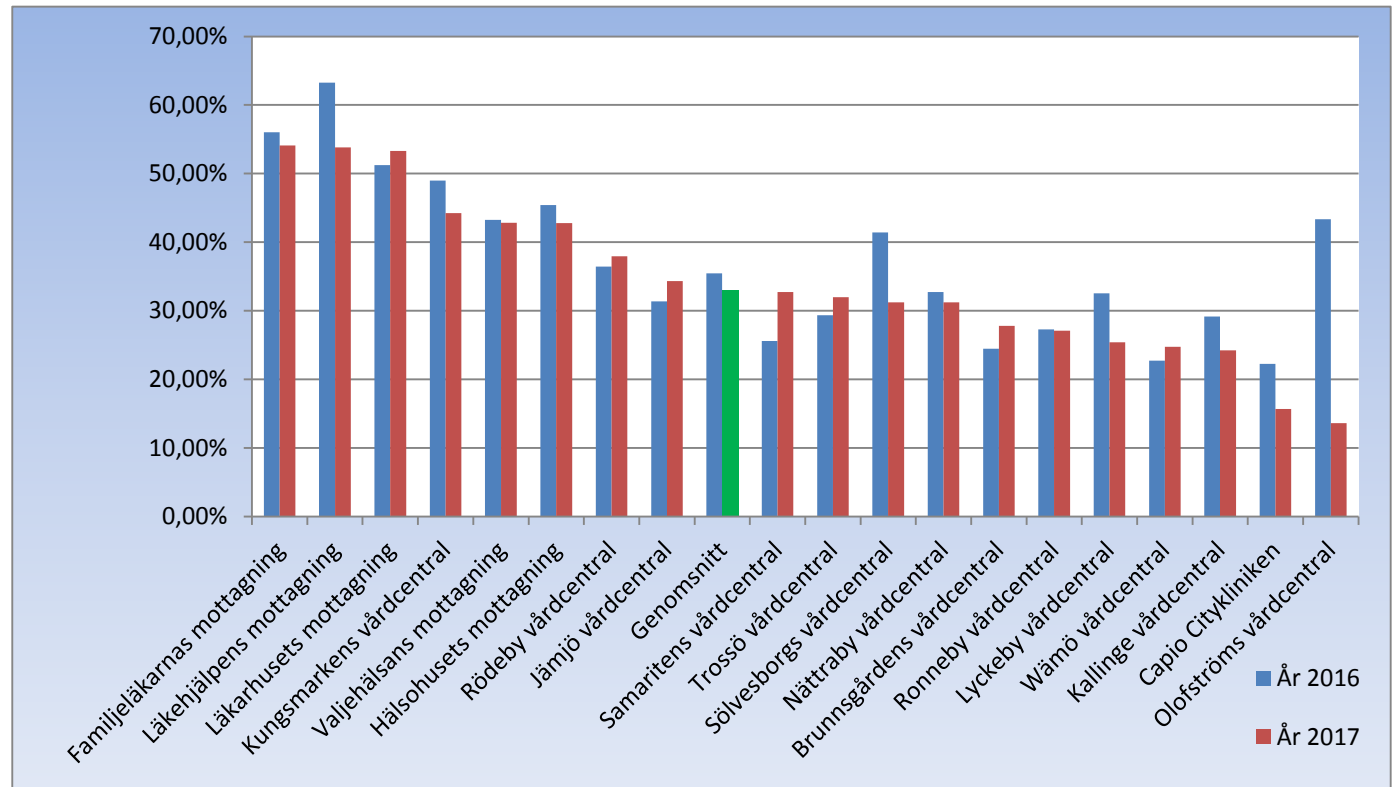


hälsoval  
Blekinge

## Andel läkarbesök som uppfyller den nationella vårdgarantins regler om sju dagar



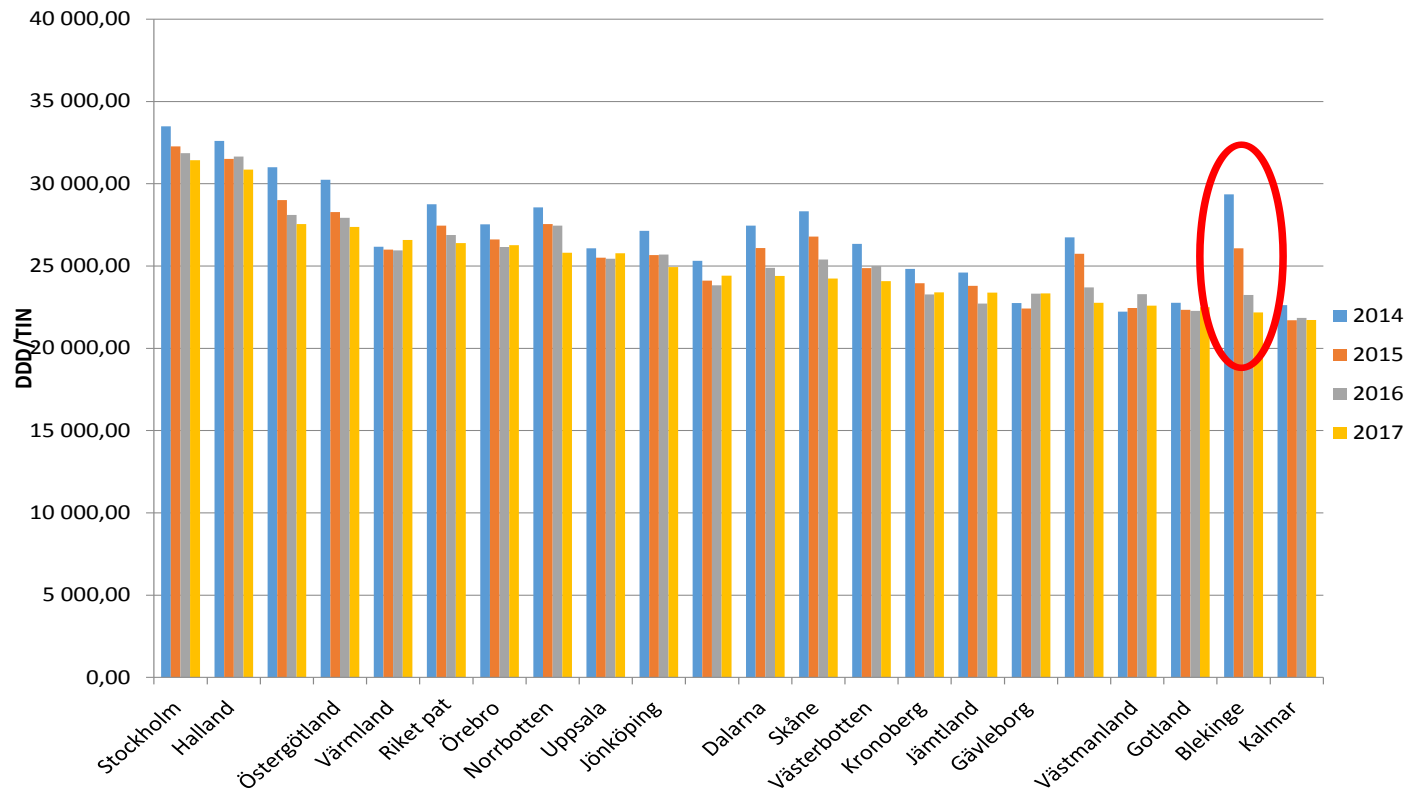
# Läkarkontinuitet - Antal individer med minst 3 läkarbesök och där minst 3 av dessa sker hos samma läkare





hälsoval  
Blekinge

# Olämpliga läkemedel för 75 år och äldre - jämförelse för riket





hälso  
val

Blekinge

## Ekonomiskt resultat hälsovalet

Ekonomiskt resultat för 2017 blev + 3.2 mnkr

Nettokostnadsutvecklingen var 2,45 % att jämföra  
med landstingets nettokostnadsutveckling på 5,4 %



# Sammanfattning

- Generellt sämre resultat än tidigare år.
- Vårdenheterna har svårt att upprätthålla en god och säker vård och ett långtgående ansvar i vårdkedjan.
- Problemen beskrivs av såväl offentligt som privat drivna vårdenheterna.
- Svårighet att rekrytera vårdpersonal
- Uppräkning av hälsovalspengen motsvarar inte utökning av uppdraget
- Primärvården får inte förutsättningar att stödja utvecklingen i framtidens hälso- och sjukvård

